

PAL-SPEZIAL

PAL-SPEZIAL

PAL Fischcontainer

GM AZ.20 2016 05.449.0

Ideal für

- Neueinsteiger
- zur Produktionserweiterung
- zu Schulungszwecken




... auf dem Weg zum Kunden

Referenzen

- Waldland Tierveredlungs GmbH
Vertriebspartner für Österreich
Oberwaltenreith 10 | A-3533 Friedersbach
- Blün GmbH, Wien

Innovative Lösungen
für die Kreislauftechnik





Fischproduktion
im CONTAINER

Anschließen & Starten



PAL-SPEZIAL



Anschließen & starten

Im PAL-Spezial Fischcontainer verbirgt sich eine komplette Warmwasserkreislaufanlage. Alle erforderlichen Komponenten sind installiert: Haltungsbecken, Wasseraufbereitung, Fütterung, Lüftung, Heizung, Elektro. Über steckerfertige Anschlüsse kann die Versorgung mit Wasser, Wärme, Strom und die Entsorgung des Austauschwassers problemlos und schnell erfolgen. Die Aufstellung vor Ort verlangt nur noch Fundamente, auf die der Container aufgesetzt wird.

Technische & technologische Daten

Maße: L x B x H innen 13,50 x 2,35 x 2,69 m
Seitliche Zugangstür, Fenster auf Wunsch
Fünf Fischbecken, Sedimentation, Tropfkörper- und Moving-bed-Filter
6,3 m³ Produktionsvolumen,
Jahresproduktion ca. 6 t Rohfisch (Wels)
Wärmebedarf standortabhängig ca. 20.000 kWh/a
E-Energiebedarf ca. 18.000 kWh/a
Wasserbedarf/Prozesswasseranfall ca. 400 m³/a